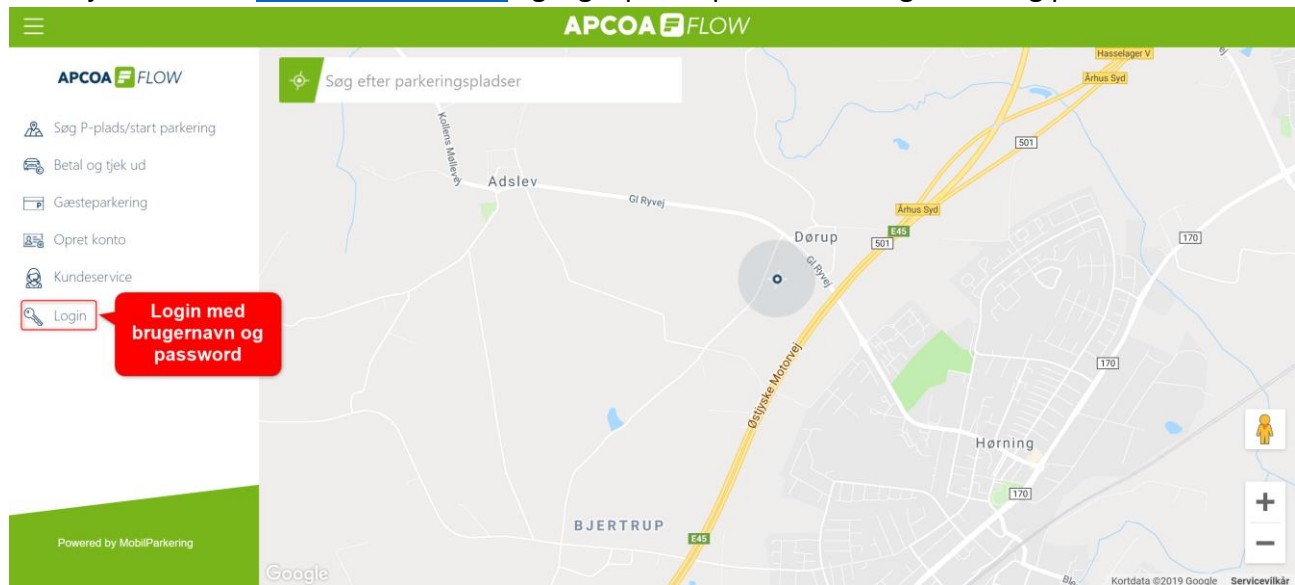


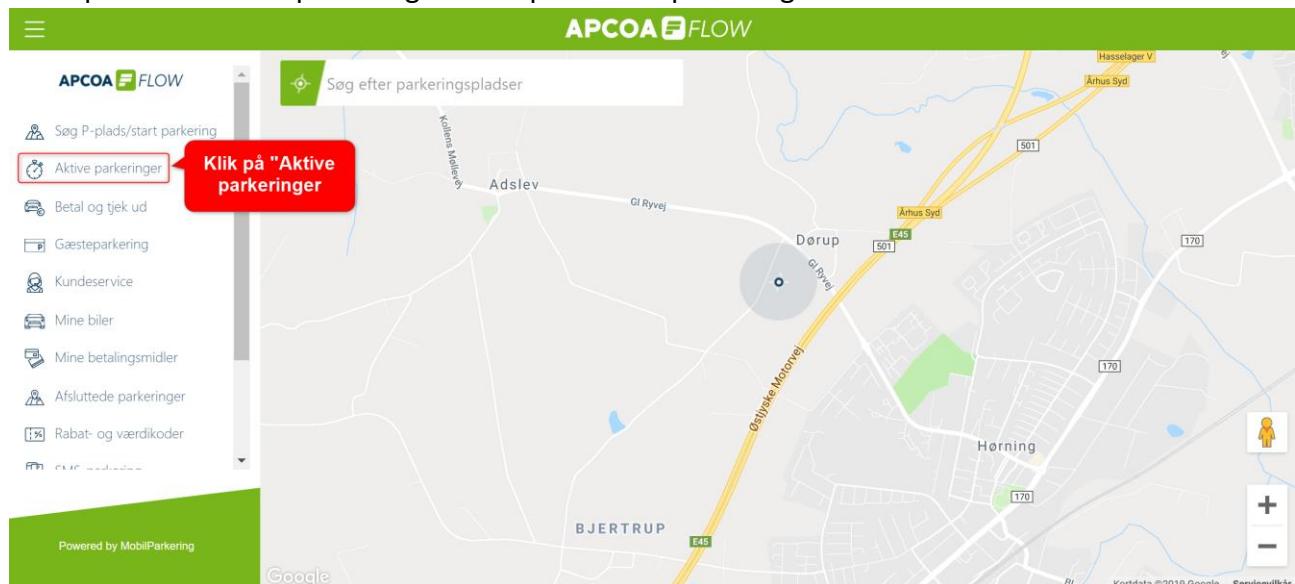
APCOA FLOW - LEJ EN P-PLADS

Sådan tjekker du den parkering, som du har oprettet hos APCOA FLOW.

Find hjemmesiden www.apcoaflow.dk og login på din profil med brugernavn og password



Afvent 5-10 sekunder mens dine parkeringer og øvrige data opdateres. Herefter fremkommer menupunktet "Aktive parkeringer". Klik på "Aktive parkeringer"



Af næste skærbillede fremgår din parkering samt hvilken nummerplade, der benyttes i øjeblikket. Endelig fremgår det, hvorvidt parkeringen er sat til automatisk fornyelse eller ej.

The screenshot shows the 'Lejede pladser (1)' section of the APCOA FLOW interface. A callout points to the license plate field, stating: 'Her fremgår den nummerplade som er tilknyttet i øjeblikket'. Another callout points to the 'Info' button, stating: 'Ønsker du at ændre nummerplade eller ændre til automatisk fornyelse klikker du på "Info"'. A third callout points to the 'Fornyes automatisk.' checkbox, stating: 'Her fremgår det, om parkeringen automatisk fornyes'. The interface also includes a sidebar menu, a top navigation bar, and a footer with 'Powered by MobilParkering'.

Her kan du foretage ændringer i din parkering, herunder ændre nummerplade og sætte din parkering til automatisk fornyelse.

The screenshot shows the 'Månedsparkering' section of the APCOA FLOW interface. A callout points to the price field, stating: 'Prisen på din parkering'. Another callout points to the license plate field, stating: 'Den nuværende nummerplade'. A third callout points to the 'tilbage' button, stating: 'Hvis din parkering ikke er sat til automatisk fornyelse (som i eksemplet) kan du sætte parkeringen til automatisk fornyelse ved at klikke her'. A fourth callout points to the license plate field, stating: 'Den nuværende nummerplade'. A fifth callout points to the edit icon, stating: 'Klik her for at ændre den nuværende nummerplade'. The interface also includes a sidebar menu, a top navigation bar, and a footer with 'Powered by MobilParkering'.

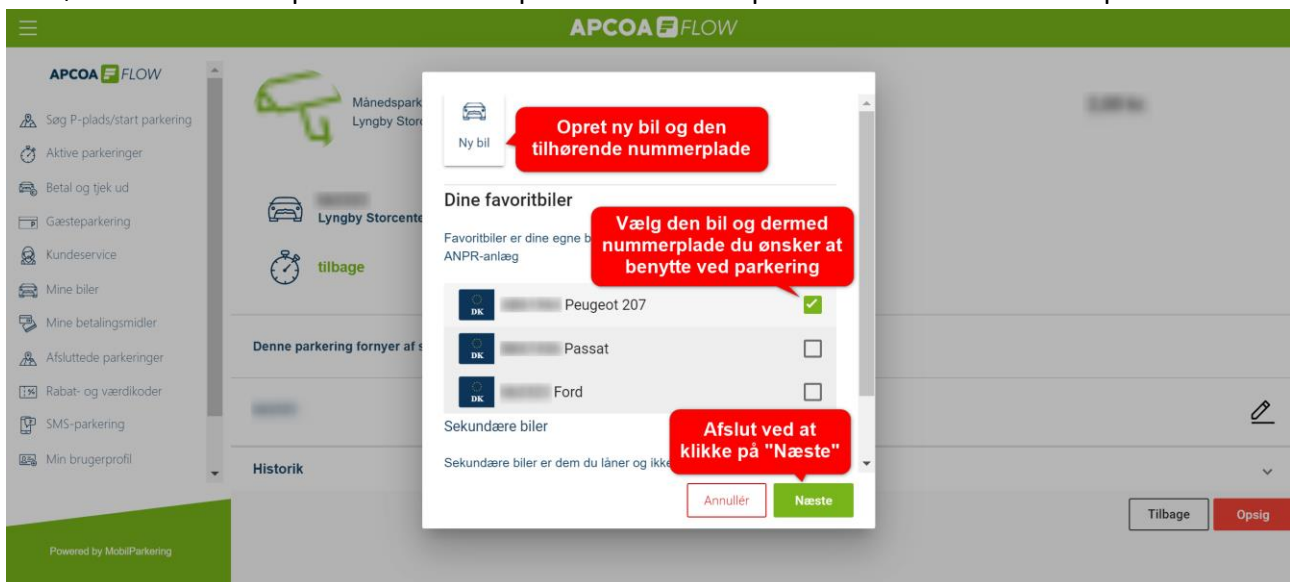
Ændring af nummerplade:

Vælg den bil og dermed nummerplade, som du ønsker at benytte til parkering. Du kan vælge blandt de nummerplader, som du har oprettet. Afslut ved at klikke på "Næste".

Du kan oprette alle de biler med tilhørende nummerplader, som du benytter og herefter kan du frit skifte imellem bilerne efter behov.

BEMÆRK: Der kan kun vælges 1 nummerplade (og dermed bil) ad gang. Det er denne nummerplade, som er aktiv og som kan anvendes til parkering. Du kan frit skifte mellem de oprettede biler/nummerplader.

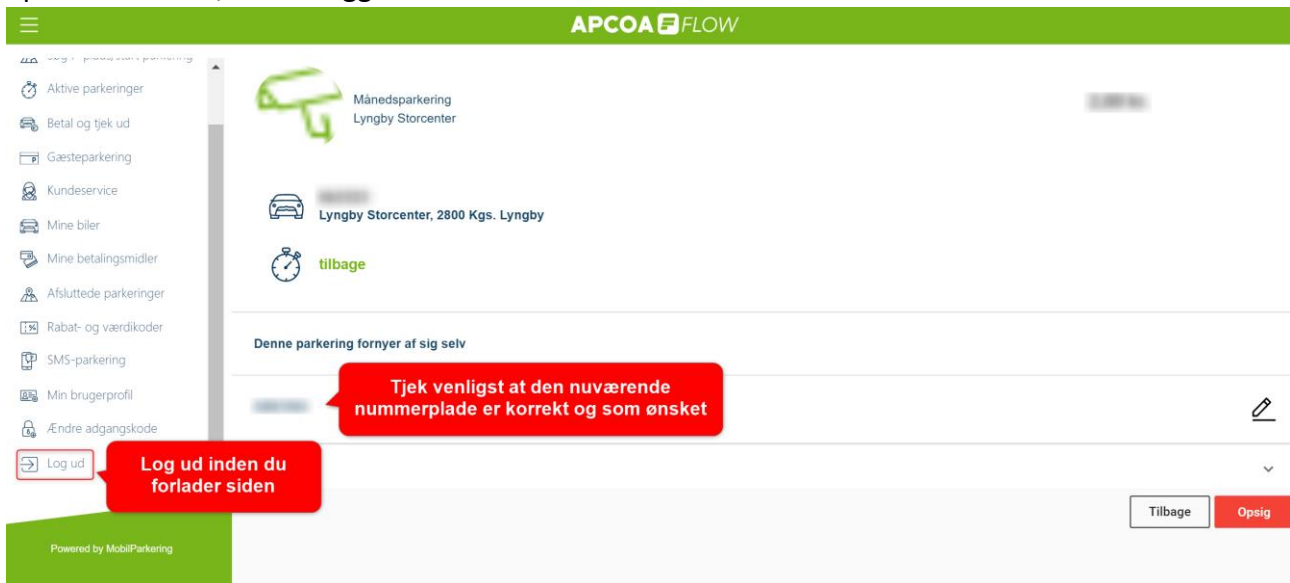
Hvis den ønskede nummerplade ikke er oprettet, klikker du på "Ny bil" og opretter bilen og dens nummerplade. Det er vigtigt, at du tjekker, at nummerpladen er korrekt. Herefter kan du vælge den ønskede nummerplade blandt de oprettede nummerplader. Afslut ved at klikke på "Næste".




Bekræft at du ønsker at ændre nummerplade.



Din nummerplade er nu ændret. Tjek venligst at det er den rigtige nummerplade og at den er oprettet korrekt, før du logger ud.



APCOA  FLOW

Månedsparkering
Lyngby Storcenter

Lyngby Storcenter, 2800 Kgs. Lyngby

tilbage

Denne parkering fornyer af sig selv

Tjek venligst at den nuværende nummerplade er korrekt og som ønsket

Log ud inden du forlader siden

Tilbage Opsig

Powered by MobilParkering

Har du spørgsmål, kan du altid kontakte os på mail - ks@apcoa.dk.

GOD FORNØJELSE DIN PARKERING